


Owner's Manual

Kidz Kolorz

by Duracraft



IMPORTANT SAFETY INSTRUCTIONS

**READ AND SAVE THESE
SAFETY INSTRUCTIONS
BEFORE USING THIS FAN**

When using electrical appliances, basic precautions should always be followed to reduce the risk of fire, electric shock, and injury to persons, including the following:

1. Use this fan only as described in this manual. Other use not recommended may cause fire, electric shock or injury to persons.
2. This product is intended for household use **ONLY** and not for commercial, industrial or outdoor use.
3. This fan is not intended as a toy, adult supervision required.
4. To protect against electric shock, do not place fan in window, immerse unit, plug or cord in water or spray with liquids.
5. This appliance has a polarized plug (one blade is wider than the other). To reduce the risk of shock, this plug is intended to fit only one way in a polarized outlet. If the plug does not fit fully in the outlet, reverse the plug. If it still does not fit, contact a qualified electrician. **DO NOT** attempt to defeat this safety feature.

GLOW-IN-THE-DARK TABLE FAN

DFP-163 Series

6. Close supervision is necessary when any appliance is used by or near children.
7. Turn the fan to the **OFF** position and unplug the fan from the outlet when not in use, when moving the fan from one location to another and before cleaning.
8. To disconnect the fan, first turn control to the **OFF** position, grip the plug and pull it from the wall outlet. Never pull by the cord.
9. Do not operate the fan in the presence of explosive and/or flammable fumes.
10. Do not place the fan or any parts near an open flame, cooking or other heating appliance.
11. Do not operate the fan with a damaged cord or plug or if the product malfunctions, is dropped or damaged in any manner (see warranty).
12. Avoid contact with moving fan parts.
13. The use of attachments not recommended by the manufacturer may be hazardous.
14. Place the fan on a dry level surface.
15. Do not hang or mount fan on a wall or ceiling.
16. Do not operate if the fan housing is removed or damaged.
17. A loose fit between the AC outlet (receptacle) and plug may cause overheating and a distortion of the plug. Contact a qualified electrician to replace loose or worn outlet.

WARNING: To Reduce The Risk of Fire or Electric Shock, Do Not Use This Fan With Any Solid-State Speed Control Device.

OPERATION

- Be sure your fan is in the OFF position.
- Place your fan on a level and dry surface.
- Plug the power cord into a polarized 120 volt AC wall outlet.
- To operate your fan turn the speed control knob to the desired speed setting.
- The fan base also serves as a convenient carrying handle.

CLEANING AND STORAGE

- Be sure your fan is in the OFF position.
- Unplug the fan before cleaning.
- This fan does not disassemble.
- Use only a soft cloth to gently wipe the fan clean.
- DO NOT immerse the fan in water and never allow water to drip into the motor housing.
- DO NOT use gasoline, paint thinner or other chemicals to clean the fan.
- For storage, clean the fan carefully as instructed and store your fan in a cool dry place.

CONSUMER RELATIONS

Mail questions or comments to:

Kaz Home Environment
Consumer Relations Dept.
250 Turnpike Road
Southborough, MA 01772

Please be sure to specify model number.

Call us toll-free at: 1-800-554-4558
E-mail: consumerrelations@kaz.com

Or visit our website at: www.kaz.com

NOTE: IF YOU EXPERIENCE A PROBLEM, PLEASE RETURN THE FAN TO THE ORIGINAL PLACE OF PURCHASE OR SEE YOUR WARRANTY. DO NOT ATTEMPT TO OPEN THE MOTOR HOUSING YOURSELF. DOING SO MAY VOID YOUR WARRANTY AND CAUSE DAMAGE TO THE FAN OR PERSONAL INJURY.

1 YEAR LIMITED WARRANTY

You should first read all instructions before attempting to use this product.

Register your product on-line at www.kaz.com or complete and return the Consumer Response Card within 7 days.

A. This 1 year limited warranty applies to repair or replacement of product found to be defective in material or workmanship. This warranty does not apply to damage resulting from commercial, abusive, unreasonable use or supplemental damage. Defects that are the result of normal wear and tear will not be considered manufacturing defects under this warranty. **KAZ IS NOT LIABLE FOR INCIDENTAL OR CONSEQUENTIAL DAMAGES OF ANY NATURE. ANY IMPLIED WARRANTY OF MERCHANTABILITY OR FITNESS FOR A PARTICULAR PURPOSE ON THIS PRODUCT IS LIMITED IN DURATION TO THE DURATION OF THIS WARRANTY.** Some jurisdictions do not allow the exclusion or limitation of incidental or consequential damages or limitations on how long an implied warranty lasts, so the above limitations or exclusions may not apply to you. This warranty gives you specific legal rights, and you also may have other rights which vary from jurisdiction to jurisdiction. This warranty applies only to the original purchaser of this product from the original date of purchase.

B. At its option, Kaz will repair or replace this product if it is found to be defective in material or workmanship. Defective product should be returned to the place of purchase in accordance with store policy. Thereafter, while within the warranty period defective product may be returned to Kaz.

C. This warranty does not cover damage resulting from any unauthorized attempts to repair or from any use not in accordance with the instruction manual.

D. Return defective product to Kaz Home Environment with a brief description of the problem. Include proof of purchase and a \$10 US/\$15.50 CAN check or money order for handling, return packing and shipping charges. Please include your name, address and a daytime phone number.

You must prepay shipping charges.
Send to:

In U.S.A.:

Kaz Home Environment
Attn: Returns Department
4755 Southpoint Drive
Memphis, TN 38118
USA


In Canada:

Kaz Home Environment
Attn: Returns Department
510 Bronte Street South
Milton, ON L9T 2X6
Canada

Guide d'utilisation

Kidz Kolorz

by Duracraft



IMPORTANTES CONSIGNES DE SÉCURITÉ

LIRE ET CONSERVER CES CONSIGNES DE SÉCURITÉ AVANT D'UTILISER CE VENTILATEUR

Lors de l'emploi d'appareils électriques, il convient de toujours observer des précautions élémentaires afin de réduire le risque d'incendie, de choc électrique et de blessure corporelle, y compris les précautions suivantes:

1. Utiliser ce ventilateur en suivant les descriptions du présent guide. Tout autre usage non recommandé peut provoquer un incendie, un choc électrique ou des blessures corporelles.
2. Ce produit est destiné **UNIQUEMENT** à l'usage ménager et non pas à l'usage commercial, industriel ou à l'extérieur.
3. Ce ventilateur n'est pas un jouet. La surveillance par un adulte est recommandée.
4. Afin de prévenir tout choc électrique, ne pas placer le ventilateur dans une fenêtre, immerger l'unité, la fiche ou le cordon électrique dans l'eau ni les vaporiser avec un liquide.
5. Ce produit est équipé d'une fiche polarisée (fiche dont l'une des lames est plus large que l'autre). Afin de réduire les risques de choc électrique, cette fiche ne peut être insérée que d'une seule manière dans la prise de courant polarisée. Si la fiche ne s'insère pas complètement dans la prise, inverser la fiche. Si la fiche ne s'insère toujours pas dans la prise, contacter un électricien qualifié. **NE PAS** tenter de contourner ce dispositif de sécurité.
6. Il est nécessaire d'exercer une supervision étroite lorsqu'un appareil électrique est utilisé par des enfants ou à leur proximité.
7. Mettre le ventilateur sur la position **OFF** (arrêt) et débrancher le ventilateur de la prise lorsqu'on ne l'utilise pas, lorsqu'on le déplace d'un endroit à un autre ou avant qu'on ne le nettoie.
8. Pour débrancher le ventilateur, saisir la fiche et la retirer de la prise de courant murale. Ne jamais tirer sur le cordon électrique.
9. Ne jamais faire marcher le ventilateur en présence de vapeurs explosives et/ou inflammables.
10. Ne jamais placer le ventilateur ou l'un de ses éléments à proximité d'une flamme nue ou d'un appareil de cuisine ou autre appareil chauffant.
11. Ne pas faire fonctionner un ventilateur dont le cordon ou la fiche électrique est endommagé, s'il montre des signes de mauvais fonctionnement ou encore si on l'a laissé tomber au sol ou s'il a été endommagé de quelque façon que ce soit (consulter la garantie).
12. Éviter de toucher les pièces mobiles du ventilateur.
13. L'emploi d'accessoires non recommandés par le fabricant peut présenter un danger.

14. Placer le ventilateur sur une surface sèche et de niveau.
15. Ne pas suspendre le ventilateur ni le monter au plafond.
16. Ne pas faire fonctionner si le boîtier du ventilateur a été retiré ou endommagé.
17. Une connexion trop lâche de la fiche dans la prise de courant c.a. peut

entraîner une surchauffe et une déformation de la fiche. Faire appel à un électricien qualifié pour remplacer les prises de courant lâches ou usées.

AVERTISSEMENT : Afin de réduire le risque d'incendie ou de choc électrique, ne pas utiliser de commande de vitesse transistorisée avec ce ventilateur.

FONCTIONNEMENT

- S'assurer que le ventilateur est réglé à la position OFF (Arrêt).
- Placer le ventilateur sur une surface sèche et de niveau.
- Brancher le cordon électrique dans une prise murale polarisée de 120 V c.a.
- Pour faire fonctionner le ventilateur, tourner le bouton de commande de vitesse sur le réglage de vitesse souhaité.
- Le support du ventilateur peut également servir de poignée de transport pratique.

NETTOYAGE ET ENTREPOSAGE

- S'assurer que le ventilateur est réglé à la position OFF (Arrêt).
- Débrancher le ventilateur avant de le nettoyer.
- Ce ventilateur ne se démonte pas.
- Utiliser uniquement un chiffon doux pour essuyer le ventilateur avec précaution.
- NE PAS immerger le ventilateur dans l'eau ni laisser d'eau goutter à l'intérieur du boîtier du moteur.
- NE PAS utiliser d'essence, de solvant ou autre produit chimique pour nettoyer le ventilateur.
- Pour l'entreposage, nettoyer le ventilateur soigneusement conformément aux directives, et le ranger dans un endroit frais et sec.

RELATIONS AVEC LES CONSOMMATEURS

Adresser questions et commentaires à :

Kaz Home Environment
Consumer Relations Dept.
250 Turnpike Road
Southborough, MA 01772

Téléphonez-nous sans frais au :
1-800-554-4558

Courriel : consumerrelations@kaz.com

Ou visitez notre site Web à :

www.kaz.com

Prière de mentionner le numéro de modèle.

REMARQUE : EN CAS DE PROBLÈME, RENVoyer LE VENTILATEUR À L'ENDROIT OÙ IL A ÉTÉ ACHETÉ OU BIEN CONSULTER LA GARANTIE. NE PAS TENTER D'OUVRIr LE BOÎTIER DU MOTEUR SOI-MÊME; CE QUI POURRAIT ANNULER LA GARANTIE ET RISQUERAIT D'OCCASIONNER DES DOMMAGES AU VENTILATEUR AINSI QUE DES BLESSURES CORPORELLES.

GARANTIE LIMITÉE DE 1 AN

Lire tout d'abord toutes les instructions avant de tenter d'utiliser ce produit.

Enregistrer votre produit par internet au www.kaz.com ou compléter et poster votre carte response durant les sept jours.

A. Cette garantie limitée de 1 an s'applique à la réparation ou au remplacement d'un produit comportant un vice de matériau ou de main-d'œuvre. Cette garantie ne s'applique pas aux dommages résultant d'un usage commercial abusif ou déraisonnable, ni à tout dommage supplémentaire. Les défaillances résultant de l'usure normale ne sont pas considérées comme des vices de fabrication en vertu de la présente garantie. **KAZ N'EST NULLEMENT RESPONSABLE DES DOMMAGES FORTUITS OU INDIRECTS, QUELS QU'ILS SOIENT. TOUTE GARANTIE IMPLICITE DE QUALITÉ MARCHANDE ET DE CONVENANCE À UN USAGE PARTICULIER, RELATIVE À CE PRODUIT, A LA MÊME DURÉE LIMITE QUE LA PRÉSENTE GARANTIE.**

Certaines régions ne permettent pas l'exclusion ni la limitation des dommages fortuits ou indirects, ni les limites de durée applicables à une garantie implicite; par conséquent, il est possible que ces limitations ou exclusions ne s'appliquent pas dans votre cas. Cette garantie vous confère des droits précis, reconnus par la loi. Ces droits diffèrent d'une région à l'autre, et il est possible que vous en ayez d'autres. Cette garantie s'applique uniquement à l'acheteur initial de ce produit à compter de la date originale de l'achat.

B. À son gré, Kaz réparera ou remplacera ce produit si un vice de matériau ou de main-d'œuvre est constaté. Tout produit défectueux doit être renvoyé à l'endroit où il a été acheté, conformément à la politique du magasin. Par la suite, tout produit défectueux dont la garantie est toujours valide, peut être renvoyé à Kaz.

C. Cette garantie ne couvre pas les dommages découlant de tentatives de réparation non autorisées ou de toute utilisation non conforme au présent guide.

D. Retourner tout produit défectueux à Kaz Home Environment, accompagné d'une brève description du problème. Inclure une preuve d'achat et un chèque ou un mandat de poste de 10,00\$ US ou 15,50\$ CAN pour les frais de manutention, d'emballage de retour et d'expédition. Prière d'indiquer nom, adresse et numéro de téléphone durant la journée. Les frais d'expédition doivent être payés à l'avance. Adresser à :

Aux États-Unis :

Kaz Home Environment
Attn: Returns Department
4755 Southpoint Drive
Memphis, TN 38118
USA


Au Canada :

Kaz Home Environment
Attn: Returns Department
510 Bronte Street South
Milton, ON L9T 2X6
Canada

Manual del usuario

Kidz Kolorz

by Duracraft



INSTRUCCIONES IMPORTANTES DE SEGURIDAD

LEA ESTAS INSTRUCCIONES DE SEGURIDAD ANTES DE USAR EL VENTILADOR Y GUÁRDELAS

Cuando use artefactos eléctricos, siga siempre las precauciones básicas para disminuir el riesgo de incendio, choque eléctrico y lesiones a las personas, incluyendo:

1. Use este ventilador únicamente de la manera descrita en este manual. Otro uso no recomendado puede provocar incendio, choque eléctrico o lesiones a las personas.
2. Este producto está diseñado para uso doméstico **SOLAMENTE** y no para uso comercial, industrial o en espacios abiertos.
3. Su ventilador no es un juguete. Se recomienda la supervisión de un adulto.
4. Para evitar los choques eléctricos, no coloque el ventilador en la ventana; no sumerja en agua la unidad, el enchufe ni el cordón; tampoco los rocíe con líquidos.
5. Este artefacto cuenta con un enchufe polarizado (una paleta es más ancha que la otra). Para disminuir el riesgo de choques eléctricos, este enchufe entra en cualquier tomacorriente polarizado en un solo sentido. Si el enchufe no entra por completo en el tomacorriente, invierta el enchufe. Si aún así no entrara, póngase en contacto con un electricista. **NO INTENTE** anular esta característica de seguridad.
6. Cuando un artefacto es usado por niños o está cerca de ellos, es necesaria la supervisión de un adulto.
7. Apague el ventilador (posición **APAGADO**) y desenchúfelo cuando no esté en uso, cuando lo traslade a otro lugar y antes de limpiarlo.
8. Para desconectar el ventilador, sujete el enchufe y tire de él para sacarlo del tomacorriente. Nunca tire del cordón.
9. No opere el ventilador en presencia de emanaciones explosivas y/o inflamables.
10. No coloque el ventilador ni sus partes cerca de una llama abierta o de artefactos de cocina o calefacción.
11. No opere el ventilador si el cordón o el enchufe están dañados o si el producto no funciona bien, se cae o está dañado de alguna forma (vea la garantía).
12. Evite tocar las partes móviles del ventilador.
13. El uso de accesorios no recomendados por el fabricante puede ser peligroso.
14. Coloque el ventilador sobre una superficie seca y nivelada.
15. No cuelgue ni monte el ventilador en el techo.
16. No opere el ventilador si se ha retirado o dañado su carcasa.

17. Una conexión floja entre el tomacorriente de CA (receptáculo) y el enchufe podría resultar en sobrecalentamiento y distorsión del enchufe. Recorra a un electricista calificado para que reemplace el tomacorriente flojo o defectuoso.

ADVERTENCIA: Para disminuir el riesgo de incendio o choques eléctricos, no use este ventilador con ningún dispositivo de regulación de velocidad de estado sólido.

FUNCIONAMIENTO

- Asegúrese de que el ventilador está en la posición OFF (APAGADO).
- Coloque el ventilador sobre una superficie seca y nivelada.
- Enchufe el cordón de alimentación en un tomacorriente de pared polarizado de 120 voltios de CA.
- Para operar el ventilador gire la perilla de control de velocidad hasta el ajuste de velocidad deseado.
- La base del ventilador se usa también como un cómodo mango de transporte.

LIMPIEZA Y ALMACENAMIENTO

- Asegúrese de que el ventilador está en la posición OFF (APAGADO).
- Desenchufe el ventilador antes de limpiarlo.
- Este ventilador no se desarma.
- Use solamente un paño suave para limpiar delicadamente el ventilador.
- NO sumerja el ventilador en agua y nunca deje que el agua se filtre en la carcasa del motor.
- NO use gasolina, solvente para pintura ni otros productos químicos para limpiar el ventilador.
- Para guardar el ventilador, límpielo con cuidado según las instrucciones y luego guárdelo en un lugar fresco y seco.

RELACIONES CON EL CONSUMIDOR

Puede enviar por correo sus preguntas o comentarios a:

Kaz Home Environment
Consumer Relations Dept.
250 Turnpike Road
Southborough, MA 01772

Llámenos sin costo a: 1-800-554-4558

Dirección electrónica:
consumerrelations@kaz.com

www.kaz.com

Le rogamos que se cerciore de incluir el número de modelo.

NOTA: SI ENCUENTRA ALGÚN PROBLEMA, POR FAVOR DEVUELVA EL VENTILADOR AL LUGAR ORIGINAL DE COMPRA O CONSULTE SU GARANTÍA. NO INTENTE ABRIR LA CARCASA DEL MOTOR USTED MISMO. SI LO HACE PUEDE ANULAR LA GARANTÍA Y PUEDE DAÑAR EL VENTILADOR O PROVOCAR LESIONES PERSONALES.

GARANTÍA LIMITADA DE 1 (UNO) AÑO

Por favor, lea todas las instrucciones antes de usar este producto.

Regístrelo en línea a la dirección www.kaz.com o rellene y envíe la ficha adjunta en los 7 días siguientes a su compra.

A. La presente garantía limitada de 1 año cubre la reparación o sustitución del producto si presenta un defecto de fábrica o de mano de obra. Esta garantía excluye los defectos ocasionados por el uso comercial, abusivo o desrazonable, ni los daños adicionales. Los fallos resultantes del desgaste normal no se consideran defectos de fábrica en virtud de la presente garantía.

KAZ QUEDA EXENTA DE TODA RESPONSABILIDAD POR DAÑOS FORTUITOS O INDIRECTOS DE TODO TIPO. TODA GARANTÍA IMPLÍCITA DE CALIDAD COMERCIAL O DE CONVENIENCIA RELACIONADA CON ESTE PRODUCTO TENDRÁ LA MISMA VIGENCIA QUE LA PRESENTE GARANTÍA.

En ciertos lugares, no se permite la exclusión o limitación de daños fortuitos o indirectos, ni los límites de duración aplicables a una garantía implícita. Por consiguiente, es posible que estas limitaciones o exclusiones no se apliquen en su caso. Esta garantía le confiere unos derechos específicos, reconocidos por la ley. Dichos derechos difieren de un lugar a otro y es posible que usted tenga otros. La presente garantía sólo será válida para el comprador inicial del producto a partir de la fecha de compra.

B. Kaz se reserva todo derecho de reparación o sustitución del presente producto si se constata que presenta un defecto de fábrica o mano de obra. Todo producto defectuoso debe devolverse al lugar donde se compró y de acuerdo con la política de dicho comercio.

Seguidamente, todo producto defectuoso cuya garantía esté en vigor, podrá ser devuelto Kaz.

C. Esta garantía no cubre los daños ocasionados por tentativas de reparación no autorizadas o por el uso no conforme con el presente manual.

D. Para devolver un producto defectuoso a Kaz Home Environment, adjunte una descripción breve del problema junto con una prueba de compra y un cheque o giro postal de 10,00 \$ US o 15,50 \$ CAN para los gastos de mantenimiento, embalaje de vuelta y reenvío. Indique su nombre, dirección y un número de teléfono donde podamos localizarle durante el día. Los gastos de envío deben pagarse por adelantado. Enviar a:

Para Estados Unidos :

Kaz Home Environment
Attn: Returns Department
4755 Southpoint Drive
Memphis, TN 38118
USA

Para Canadá :

Kaz Home Environment
Attn: Returns Department
510 Bronte Street South
Milton, ON L9T 2X6
Canada